



MANUAL DE PUNTOS NEGROS

AÑO 2020

Enero 2021

INTRODUCCIÓN

Este manual se ha realizado mediante el análisis de la información de los siniestros de la empresa del año 2020 y la recopilada por la DGT

Para una reducción de los siniestros y por la seguridad del conductor y los usuarios, es importante tener en cuenta:

El análisis visual de los espacios por los que circulamos,

El conocimiento de las medidas del vehículo que llevamos,

El conocimiento de su radio de giro,

El conocimiento de voladizos y el control total de los espejos es la mejor manera de evitar accidentes

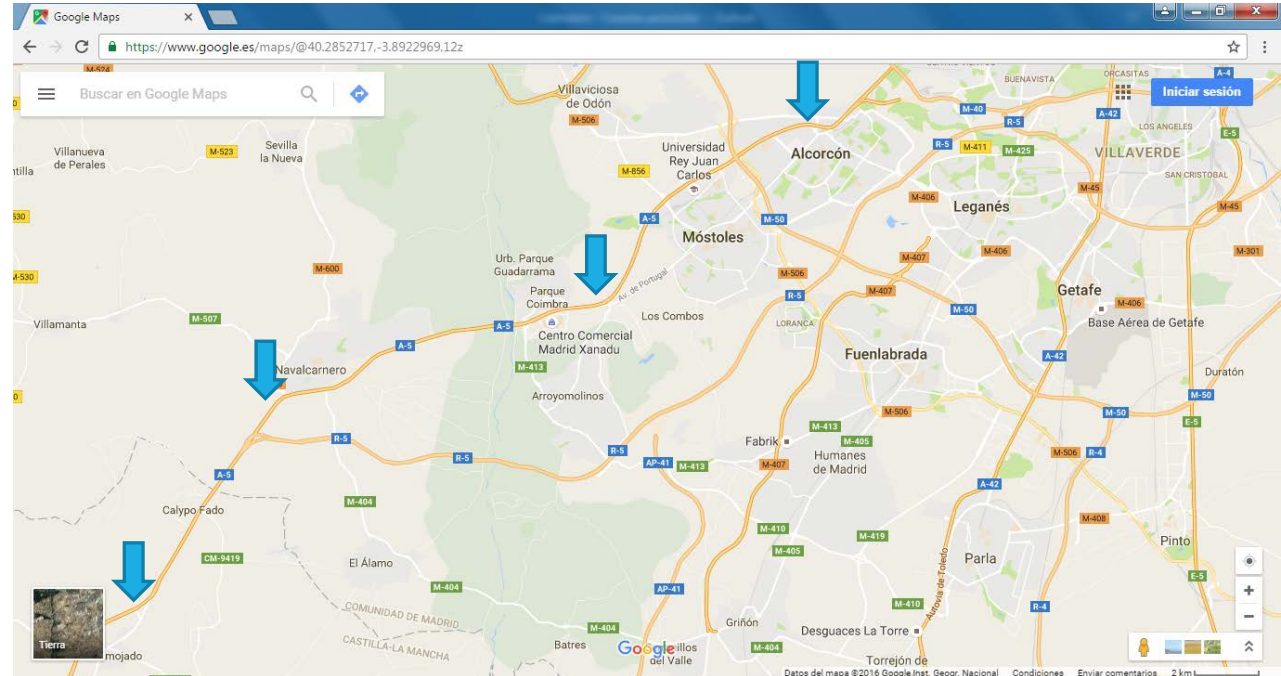
PUNTO NEGRO 1

NACIONAL V

Línea 2

Línea 535

Hay que tener precaución en las paradas y
vías de servicio de la N V, atendiendo a la
señalización y velocidades estipuladas



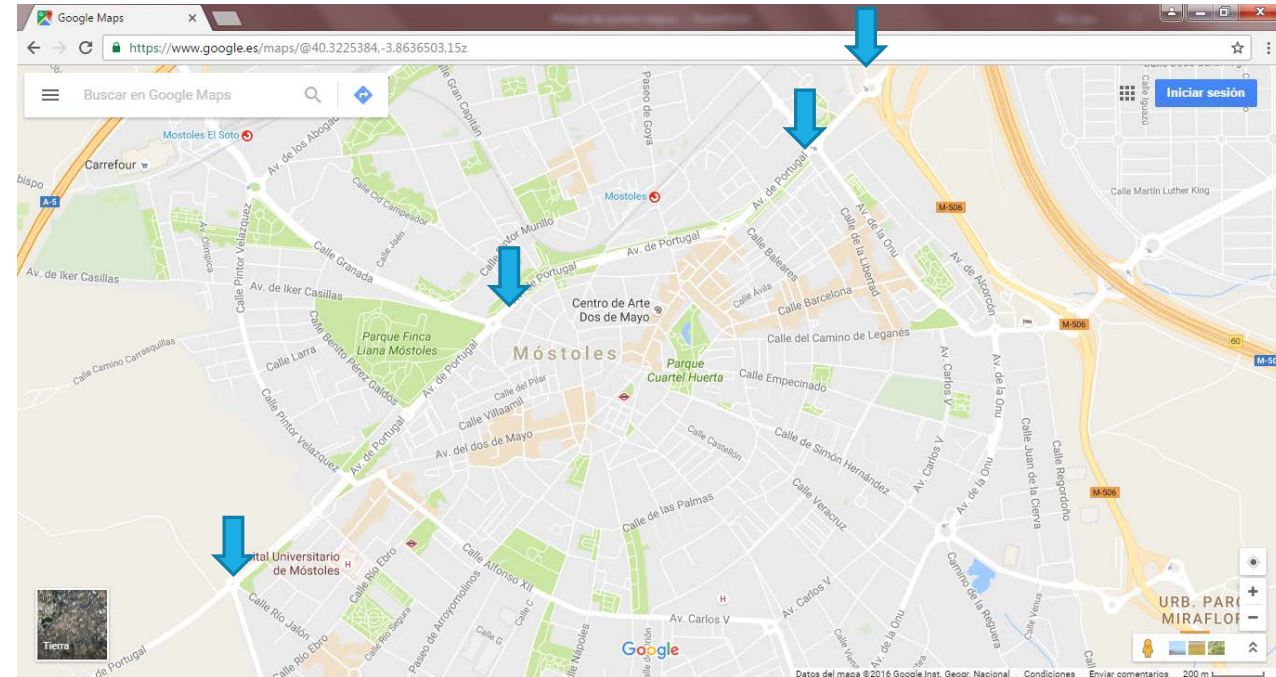
PUNTO NEGRO 2

ROTONDAS AVENIDA DE PORTUGAL
(Móstoles)

Línea 535

Línea 2

La anticipación en el control por parte del conductor, es esencial. Siempre hay que utilizar los espejos retrovisores



PUNTO NEGRO 3

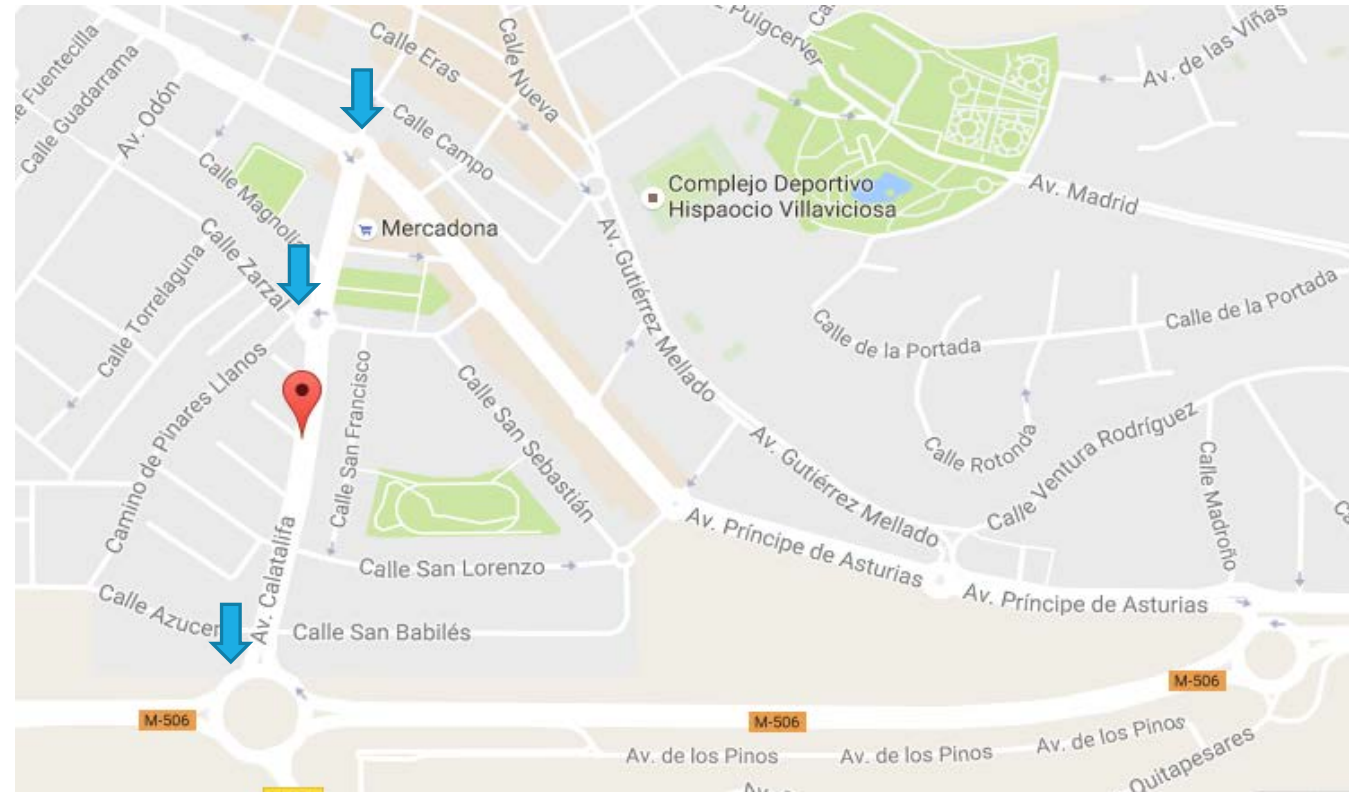
Avenida Calatalifa
(Villaviciosa de Odón)

Línea 551

Línea 15

Atención al Estrechamiento de calzada por
vehículos mal aparcados

Existencia de Varias rotondas



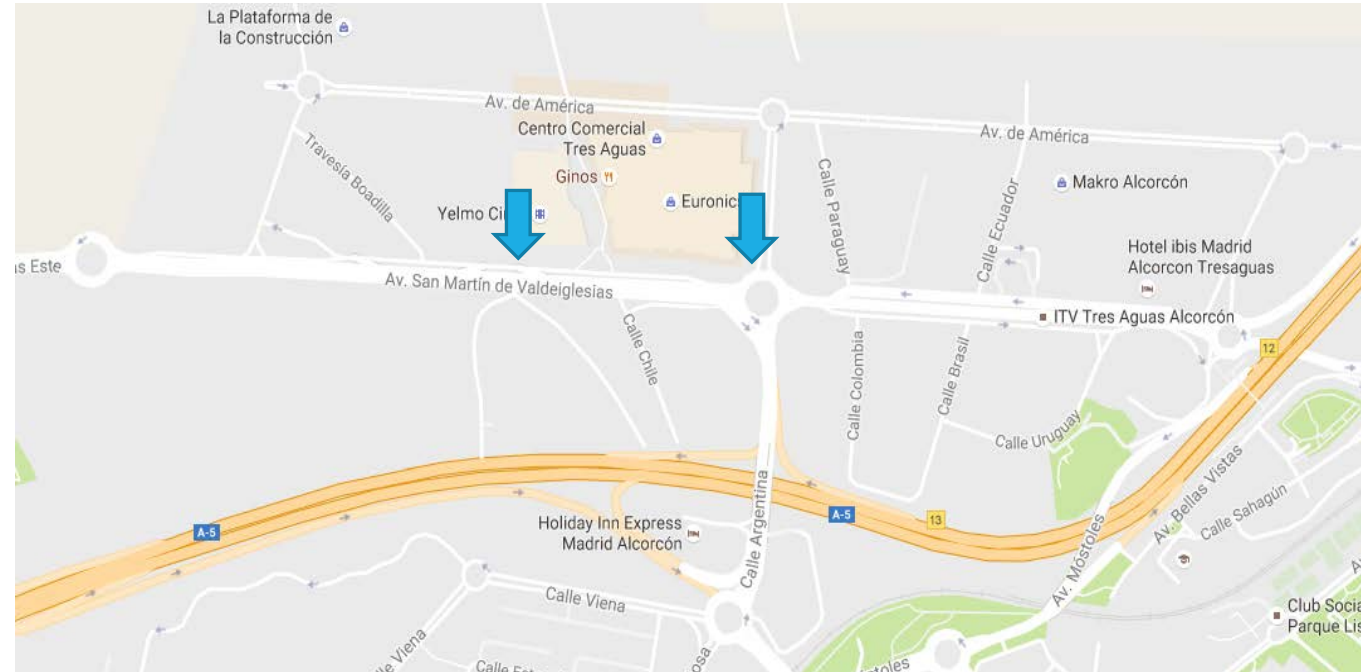
PUNTO NEGRO 4

Avenida san Martín de Valdeiglesias
(Alcorcón)

Línea 551

Línea 015

Especial cuidado con las Rotondas,
semáforo y la vía de servicio

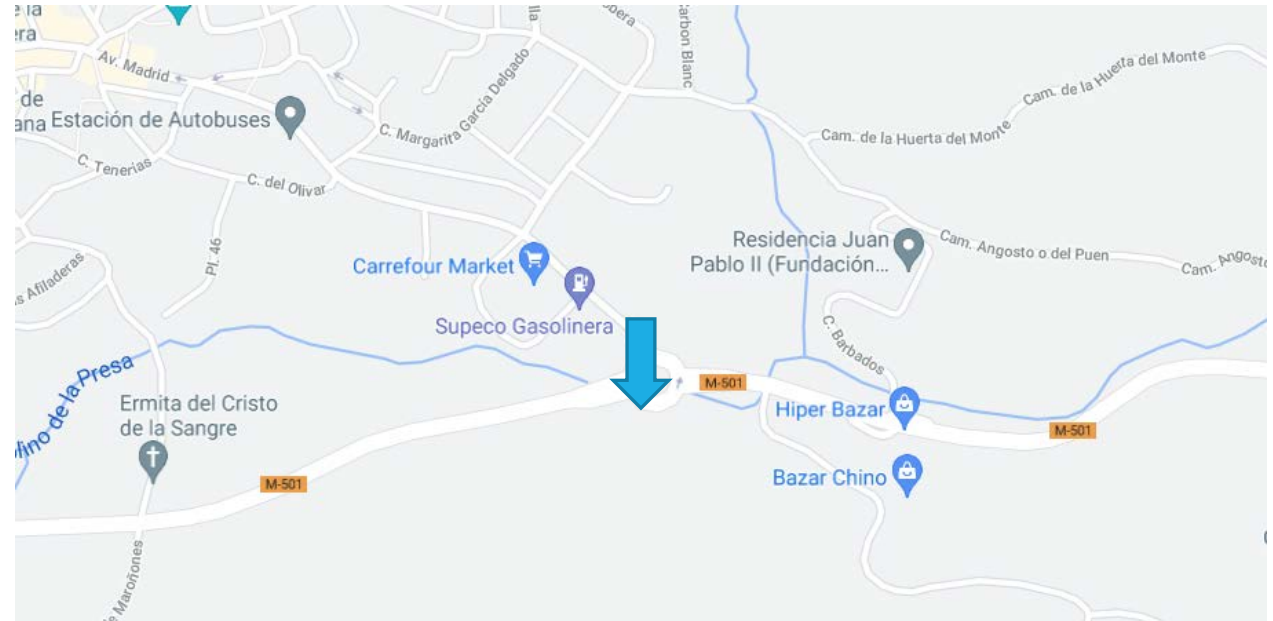


PUNTO NEGRO 5

San Martín de Valdeiglesias Glorieta de entrada

Línea 551

Especial cuidado con las Rotondas



PUNTO NEGRO 6

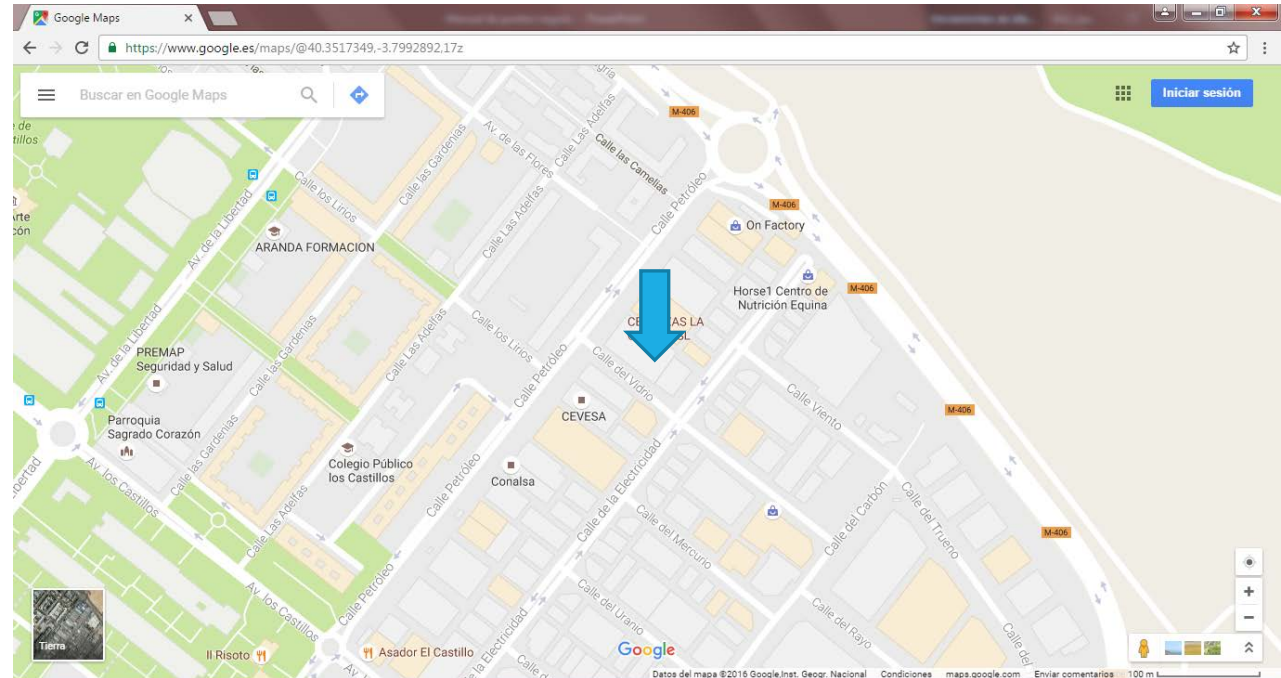
Avenida petróleo, 28

Todas las líneas

Entradas y salidas del taller

Se debe extremar la precaución a la hora de salir y entrar del taller.

Revisar espejos y pedir ayuda a compañeros y personal de taller para realizar la maniobra



PUNTO NEGRO 7

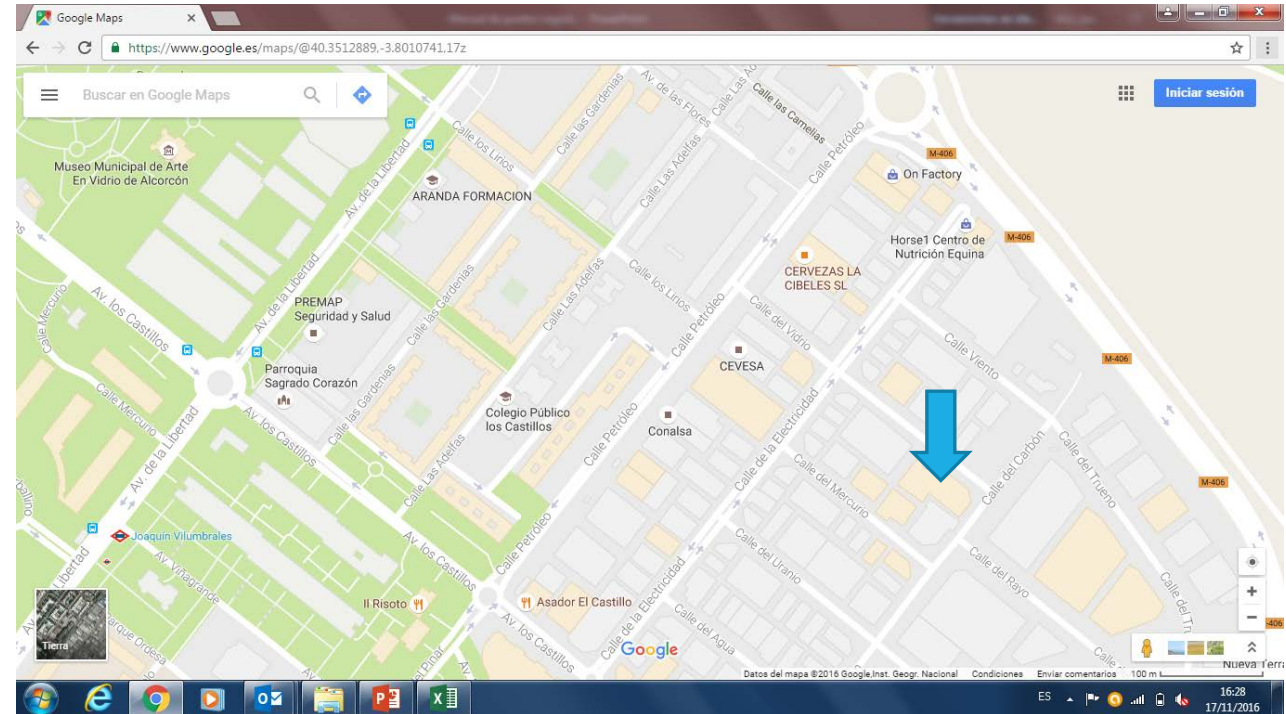
Calle vidrio

Todas las líneas

Entradas y salidas de cocheras

Se debe extremar la precaución a la hora de salir y entrar de las cocheras, teniendo especial cuidado con los vehículos aparcados.

Revisar espejos y pedir ayuda a compañeros y personal de taller para realizar la maniobra



PUNTO NEGRO 8

Estación sur de autobuses y estación de Plasencia

Línea 015

Línea 61

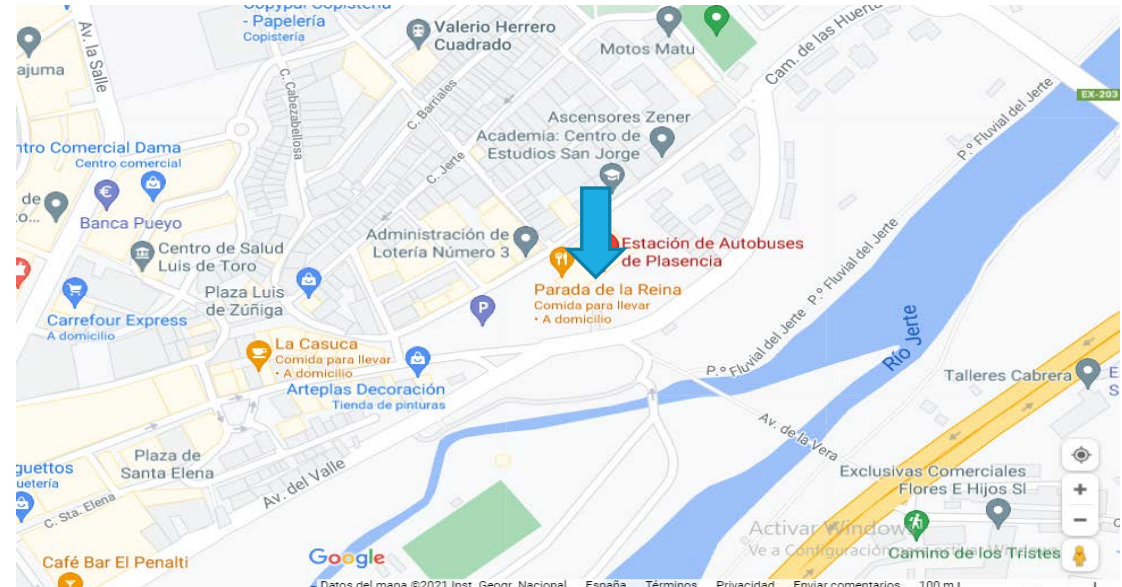
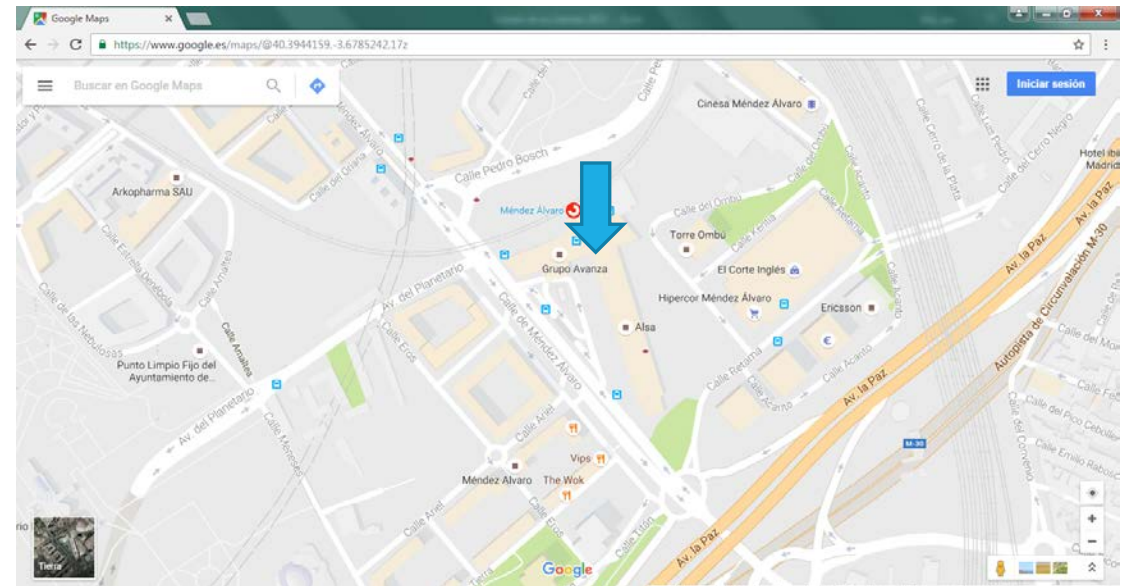
Línea 2

Entradas y salidas de dársenas

Se debe extremar la precaución a la hora de salir
marcha atrás de las dársenas, teniendo especial
cuidado con los autobuses que circulan y peatones

Revisar espejos y respetar límites de velocidad

Tenerlo en cuenta para el resto de estaciones



PUNTOS NEGROS DGT ÁVILA

Nº DE PUNTO	VÍA						TIPO DE ACCIDENTE						VÍCTIMAS			Nº DE VEHÍCULOS IMPLICADOS
	DENOMINACIÓN	PK INICIAL	LONGITUD DEL TRAMO (en metros)	SENTIDO	TIPO	TITULARIDAD	COLISIÓN	ATROPELLO	SALIDA DE LA VÍA	VUELCO	OTROS	TOTAL ACCIDENTES	MUERTOS	HERIDOS	TOTAL	
1	AV-562	9,4	100	A/D	C	A			2		2	4		4	4	4
2	AV-902	11,2	100	A/D	C	A			3			3		3	3	3

PUNTOS NEGROS DGT BADAJOZ

Nº DE PUNTO	VÍA						TIPO DE ACCIDENTE						VÍCTIMAS			Nº DE VEHÍCULOS IMPLICADOS
	DENOMINACIÓN	PK INICIAL	LONGITUD DEL TRAMO (en metros)	SENTIDO	TIPO	TITULARIDAD	COLISIÓN	ATROPELLO	SALIDA DE LA VÍA	VUELCO	OTROS	TOTAL ACCIDENTES	MUERTOS	HERIDOS	TOTAL	
1	EX-361	7,4	100	A/D	C	A	1		1	1		3		3	3	4
2	N-432	2,5	100	A	C	E	3					3		6	6	6

PUNTOS NEGROS DGT MADRID

Nº DE PUNTO	VÍA						TIPO DE ACCIDENTE						VÍCTIMAS			Nº DE VEHÍCULOS IMPLICADOS
	DENOMINACIÓN	PK INICIAL	LONGITUD DEL TRAMO (en metros)	SENTIDO	TIPO	TITULARIDAD	COLISIÓN	ATROPELLO	SALIDA DE LA VÍA	VUELCO	OTROS	TOTAL ACCIDENTES	MUERTOS	HERIDOS	TOTAL	
26	A-4	16,4	100	A	T	E	3		1			4		7	7	9
27	A-4	21,0	100	D	T	E	3					3		6	6	10
28	A-4	22,0	100	D	T	E	1		3			4		6	6	5
29	A-4	26,3	200	A	T	E	2		2			4		5	5	7
30	A-4	26,5	100	D	T	E			4			4		8	8	5
31	A-4	26,7	100	A	T	E	1		4			5		9	9	10
32	A-4	49,4	100	D	T	E			3			3		5	5	3

PUNTOS NEGROS DGT MADRID

Nº DE PUNTO	VÍA						TIPO DE ACCIDENTE						VÍCTIMAS			Nº DE VEHÍCULOS IMPLICADOS
	DENOMINACIÓN	PK INICIAL	LONGITUD DEL TRAMO (en metros)	SENTIDO	TIPO	TITULARIDAD	COLISIÓN	ATROPELLO	SALIDA DE LA VÍA	VUELCO	OTROS	TOTAL ACCIDENTES	MUERTOS	HERIDOS	TOTAL	
33	A-42	9,4	200	A	T	E	5					5		10	10	15
34	A-42	10,5	100	D	T	E	3					3		3	3	7
35	A-42	14,0	100	A	T	E	3					3		5	5	9
36	A-42	14,8	100	A	T	E	2		1			3		4	4	7
37	A-42	15,3	700	D	T	E	7		1			8		9	9	19
38	A-42	15,8	200	A	T	E	4		1			5		9	9	12
39	A-42	16,6	300	A	T	E	4					4		9	9	9
40	A-42	18,1	200	D	T	E	3					3		7	7	11
41	A-42	18,2	300	A	T	E	5					5		12	12	10
42	A-42	28,9	200	D	T	E	2				2	4	1	3	4	6

PUNTOS NEGROS DGT MADRID

Nº DE PUNTO	VÍA						TIPO DE ACCIDENTE						VÍCTIMAS			Nº DE VEHÍCULOS IMPLICADOS
	DENOMINACIÓN	PK INICIAL	LONGITUD DEL TRAMO (en metros)	SENTIDO	TIPO	TITULARIDAD	COLISIÓN	ATROPELLO	SALIDA DE LA VÍA	VUELCO	OTROS	TOTAL ACCIDENTES	MUERTOS	HERIDOS	TOTAL	
43	A-5	11,3	200	A	T	E	5					5		9	9	15
44	A-5	12,3	300	D	T	E	5		1		1	7		9	9	19
45	A-5	13,8	100	A	T	E	2		1			3		5	5	6
46	A-5	14,6	100	A/D	T	E	2		1			3		7	7	9
47	A-5	16,3	100	D	T	E	1		1		1	3		6	6	6
48	A-5	17,4	200	D	T	E	3		1			4		5	5	7
49	A-5	23,6	100	A	T	E	3					3		6	6	7
50	A-5	24,8	100	A	T	E	2				1	3		4	4	8
51	A-5	25,0	100	D	T	E	3					3		4	4	8
52	A-5	28,0	200	D	T	E	3					3		3	3	7
53	A-5/1	0,4	100	D	T	E	2		4			6		7	7	9

PUNTOS NEGROS DGT MADRID

Nº DE PUNTO	VÍA						TIPO DE ACCIDENTE						VÍCTIMAS			Nº DE VEHÍCULOS IMPLICADOS
	DENOMINACIÓN	PK INICIAL	LONGITUD DEL TRAMO (en metros)	SENTIDO	TIPO	TITULARIDAD	COLISIÓN	ATROPELLO	SALIDA DE LA VÍA	VUELCO	OTROS	TOTAL ACCIDENTES	MUERTOS	HERIDOS	TOTAL	
54	A-6	8,3	200	D	T	E	3					3		3	3	9
55	A-6	12,4	100	D	T	E	4		1		1	6		10	10	14
56	A-6	12,7	100	D	T	E	3				1	4		9	9	10
57	A-6	13,2	100	D	T	E	3					3		3	3	6
58	A-6	15,3	200	D	T	E	4					4		6	6	14
59	A-6	17,0	100	A	T	E	9					9		15	15	24
60	A-6	26,7	100	A	T	E	4					4		4	4	8
61	A-6	32,9	100	A	T	E			4			4		6	6	6
62	A-6	32,9	100	D	T	E			6			6		6	6	6
63	A-6	33,4	100	A	T	E	3		1			4		5	5	7
64	A-6	39,0	100	A	T	E	3		4			7		8	8	10

PUNTOS NEGROS DGT MADRID

Nº DE PUNTO	VÍA						TIPO DE ACCIDENTE						VÍCTIMAS			Nº DE VEHÍCULOS IMPLICADOS
	DENOMINACIÓN	PK INICIAL	LONGITUD DEL TRAMO (en metros)	SENTIDO	TIPO	TITULARIDAD	COLISIÓN	ATROPELLO	SALIDA DE LA VÍA	VUELCO	OTROS	TOTAL ACCIDENTES	MUERTOS	HERIDOS	TOTAL	
78	M-40	8,6	200	D	A	E	1		2			3		3	3	4
79	M-40	11,0	100	D	A	E	3					3		4	4	10
80	M-40	11,9	200	D	A	E	1		1		1	3	1	2	3	4
81	M-40	13,2	100	D	A	E			2		1	3		3	3	4
82	M-40	14,9	200	A	A	E	4		2			6		7	7	14
83	M-40	15,3	300	A	A	E	4		2		2	8		17	17	12
84	M-40	19,0	200	A	A	E			5			5		5	5	5
85	M-40	21,0	800	A	A	E	11		3		1	15	1	16	17	32
86	M-40	21,6	200	D	A	E	5					5		8	8	18
87	M-40	22,9	100	A	A	E	2		1			3		6	6	7
88	M-40	24,0	100	D	A	E	3					3		3	3	7
89	M-40	27,0	100	D	A	E	8					8		13	13	16
90	M-40	28,0	200	D	A	E	2		2			4	1	7	8	7
91	M-40	29,7	300	A	A	E	5	1	1			7		7	7	14
92	M-40	30,7	100	A/D	A	E	2		1			3		6	6	6
93	M-40	47,1	100	D	A	E	3					3		4	4	8
94	M-40	47,6	200	A	A	E	2	1				3		6	6	5

PUNTOS NEGROS DGT MADRID

Nº DE PUNTO	VÍA						TIPO DE ACCIDENTE						VÍCTIMAS			Nº DE VEHÍCULOS IMPLICADOS
	DENOMINACIÓN	PK INICIAL	LONGITUD DEL TRAMO (en metros)	SENTIDO	TIPO	TITULARIDAD	COLISIÓN	ATROPELLO	SALIDA DE LA VÍA	VUELCO	OTROS	TOTAL ACCIDENTES	MUERTOS	HERIDOS	TOTAL	
95	M-404	36,8	300	A/D	C	A	2		3			5		6	6	9
96	M-408	0,5	100	A/D	C	A	2		1			3		7	7	10
97	M-408	0,8	200	D	C	A	4					4		7	7	11
98	M-409	0,0	300	D	C	A	11		1			12		14	14	27

PUNTOS NEGROS DGT MADRID

Nº DE PUNTO	VÍA						TIPO DE ACCIDENTE						VÍCTIMAS			Nº DE VEHÍCULOS IMPLICADOS
	DENOMINACIÓN	PK INICIAL	LONGITUD DEL TRAMO (en metros)	SENTIDO	TIPO	TITULARIDAD	COLISIÓN	ATROPELLO	SALIDA DE LA VÍA	VUELCO	OTROS	TOTAL ACCIDENTES	MUERTOS	HERIDOS	TOTAL	
99	M-45	5,7	100	D	T	A	3					3		4	4	3
100	M-45	7,0	100	A	T	A	5					5		10	10	11
101	M-50	46,0	100	A	T	E	2		3			5		8	8	9
102	M-50	54,0	100	A	T	E	1		1		1	3		5	5	4
103	M-50	61,0	100	A	T	E	1		3		1	5		5	5	7
104	M-50	79,0	100	A	T	E	2			1		3		5	5	5
105	M-50	84,0	100	A	T	E	5					5		7	7	16

PUNTOS NEGROS DGT MADRID

Nº DE PUNTO	VÍA						TIPO DE ACCIDENTE						VÍCTIMAS			Nº DE VEHÍCULOS IMPLICADOS
	DENOMINACIÓN	PK INICIAL	LONGITUD DEL TRAMO (en metros)	SENTIDO	TIPO	TITULARIDAD	COLISIÓN	ATROPELLO	SALIDA DE LA VÍA	VUELCO	OTROS	TOTAL ACCIDENTES	MUERTOS	HERIDOS	TOTAL	
106	M-500	2,0	200	A/D	C	A	2		1		1	4		4	4	9
107	M-503	6,8	200	D	C	A			3			3		3	3	3
108	M-503	8,0	100	A	C	A	3					3		3	3	5
109	M-503	12,5	100	D	C	A	6		1			7		19	19	19
110	M-505	7,2	200	D	C	A	2		1		1	4		4	4	7
111	M-506	1,4	100	A	C	A	3		2			5		6	6	8
112	M-506	9,0	100	A	C	A	5					5		7	7	10
113	M-506	9,0	100	D	C	A	3		1			4		7	7	7
114	M-506	16,0	100	A	C	A	1		4			5		8	8	6
115	M-506	18,0	100	A	C	A	2		4			6		7	7	9
116	M-506	18,0	100	D	C	A	3		1			4		7	7	10
117	M-506	20,5	100	A	C	A	5					5		6	6	10
118	M-511	0,0	100	A	C	A	2		1		1	4		5	5	6

PUNTOS NEGROS DGT MADRID

Nº DE PUNTO	VÍA						TIPO DE ACCIDENTE						VÍCTIMAS			Nº DE VEHÍCULOS IMPLICADOS
	DENOMINACIÓN	PK INICIAL	LONGITUD DEL TRAMO (en metros)	SENTIDO	TIPO	TITULARIDAD	COLISIÓN	ATROPELLO	SALIDA DE LA VÍA	VUELCO	OTROS	TOTAL ACCIDENTES	MUERTOS	HERIDOS	TOTAL	
119	M-600	5,0	100	A/D	C	A	4					4		4	4	9
120	M-603	1,8	100	A	T	A	3					3		3	3	6
121	M-607	14,5	100	D	T	A	3					3		4	4	6
122	M-607	20,4	200	A	T	A	4					4		5	5	10
123	M-607	20,8	200	A	T	A	2		3			5		6	6	8
124	M-611	11,5	100	D	C	A			3			3		3	3	3
125	M-623	6,5	100	A/D	C	A		1	1		1	3		4	4	4
126	M-856	0,0	200	A/D	C	A	3		1			4		4	4	7

PUNTOS NEGROS DGT SALAMANCA

Nº DE PUNTO	VÍA						TIPO DE ACCIDENTE						VÍCTIMAS			Nº DE VEHÍCULOS IMPLICADOS
	DENOMINACIÓN	PK INICIAL	LONGITUD DEL TRAMO (en metros)	SENTIDO	TIPO	TITULARIDAD	COLISIÓN	ATROPELLO	SALIDA DE LA VÍA	VUELCO	OTROS	TOTAL ACCIDENTES	MUERTOS	HERIDOS	TOTAL	
1	A-62	244	100	A	T	E			3			3		6	6	3
2	N-620	230,5	100	A/D	C	E	3					3	1	9	10	6
3	N-630	337,8	100	A/D	C	E	2				2	4		4	4	7
4	SA-20	91,6	300	A	C	E	7					7		9	9	14

PUNTOS NEGROS DGT TOLEDO

Nº DE PUNTO	VÍA						TIPO DE ACCIDENTE						VÍCTIMAS			Nº DE VEHÍCULOS IMPLICADOS
	DENOMINACIÓN	PK INICIAL	LONGITUD DEL TRAMO (en metros)	SENTIDO	TIPO	TITULARIDAD	COLISIÓN	ATROPELLO	SALIDA DE LA VÍA	VUELCO	OTROS	TOTAL ACCIDENTES	MUERTOS	HERIDOS	TOTAL	
1	M-305	0,4	100	A/D	C	A	3		4			7		11	11	14

